

Tuile à emboîtement Petit Moule à relief

PANNE S



*Alliance de
classicisme
et de technicité.*



— Réf.323

- *Respectueuse des traditions régionales*
- *Facilité de pose en neuf comme en rénovation*
- *Fabrication française*

Garantie
30 ans

CE



HOT LINE
Toutes les réponses techniques :
Azur 0 810 148 223
hot.line@imerys-toiture.com

 Emboîtement	 Pose	 Longueur hors tout	 Largeur hors tout	 Poids unitaire	 Nombre au m ²	 DTU	 Site de production
simple	joints droits	≈ 342 mm	≈ 232 mm	≈ 2,3 kg	≈ 20	40-21	Wardrecques




Coloris Rouge

Gamme de coloris

Afin de tirer parti des légères différences de coloris inhérentes à la cuisson et à la matière première, il est conseillé de panacher les produits.





Rouge




Flammé Rustique

NOUVEAU




Ardoisé

NOUVEAU





Terre d'Amarante




Vieux Nord



Noir⁽¹⁾



Vieilli



(sur commande)

(1) Produit siliconé

Prescriptions de pose, reportez-vous à la page 350.

PANNE S

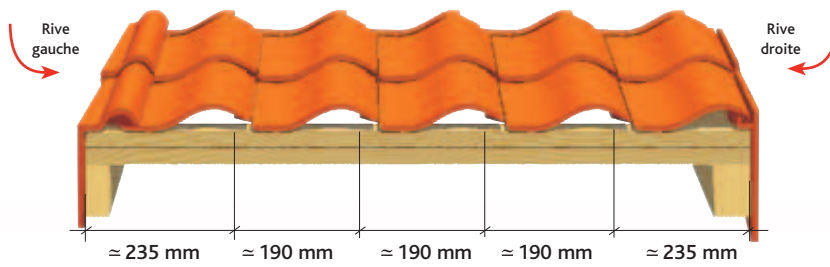
Caractéristiques techniques

Ml de liteaux par m² de couverture :
 - au pureau de 275 mm = 3,63 ml
 Nombre au m² : ≈ 20
 Poids au m² : ≈ 46 kg (20 tuiles/m²)

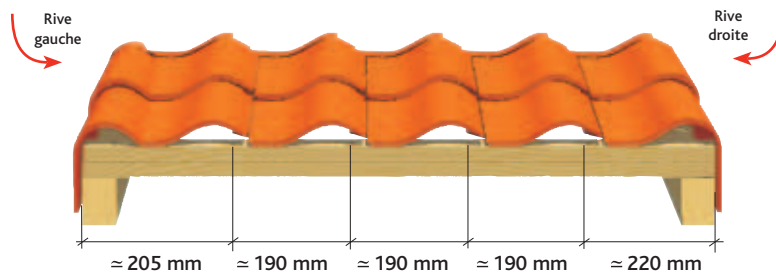
Pureau catalogue : ≈ 275 mm
 Largeur utile : ≈ 190 mm
 Quantité par palette : 420 tuiles
 Pose à joints droits

Coupes transversales au niveau du liteau

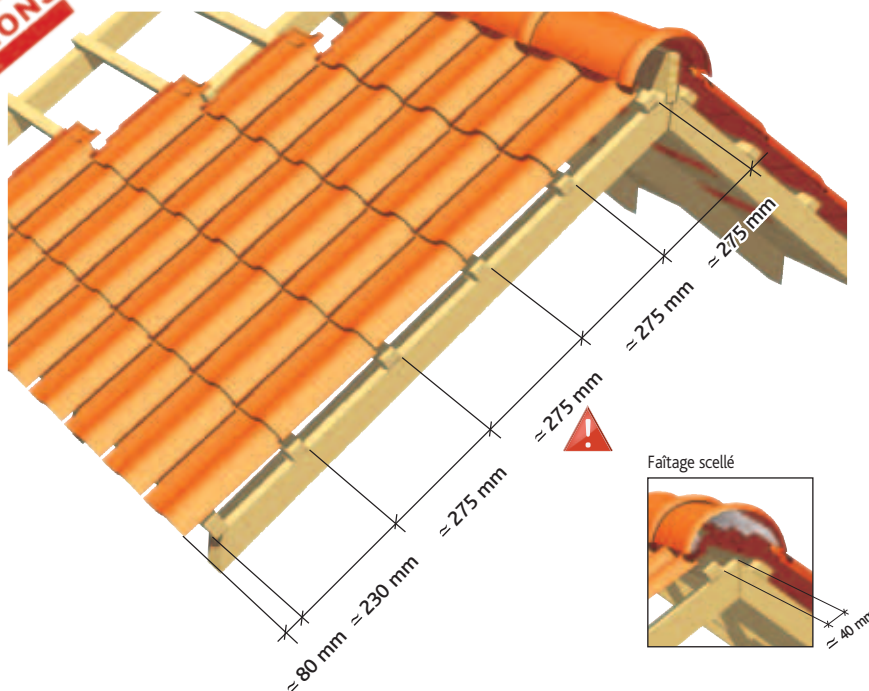
Pose avec rives individuelles



Pose avec tuiles de rives à rabat



Cotations



Tuiles complémentaires

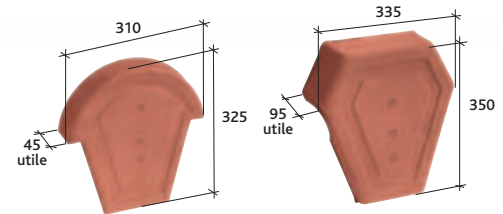
Accessoires de plain pan



Tuile de ventilation Panne S
 (surface ventilation = 22 cm²)
 Réf. 323.20

Tuile à douille Panne S
 Ø 125 mm utile
 Réf. 323.31

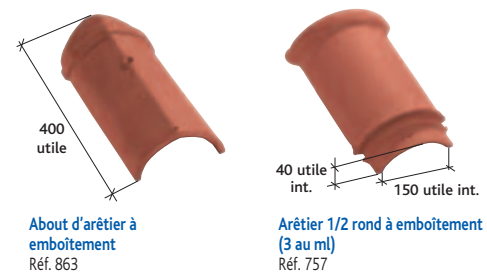
Accessoires de rive



Fronton pour faitière
 1/2 ronde à emboîtement
 Réf. 807

Fronton de rive
 universelle
 Réf. 1080

Accessoires de faitage



About d'arêtier à
 emboîtement
 Réf. 863


Arêtier 1/2 rond à emboîtement
 (3 au ml)
 Réf. 757

Tableaux des pentes minimales admissibles (exprimé en m/m - extrait du DTU 40-21). Important : au delà de 12ml de projection horizontale contacter notre Hot Line.

Sites	Zones géographiques d'application		
	Zone 1 < 200m	Zone 2 entre 200 et 500m	Zone 3 > 500m
Protégé	0,40	0,50	0,60
Normal	0,50	0,60	0,70
Exposé	0,70	0,80	0,90

Sites	Zones géographiques d'application		
	Zone 1 < 200m	Zone 2 entre 200 et 500m	Zone 3 > 500m
Protégé	0,35	0,45	0,50
Normal	0,45	0,50	0,60
Exposé	0,60	0,70	0,75


Accessoires de rive



Lanterne grand modèle Ø 120 utile (section d'aération 80 cm²)
Réf. 1001



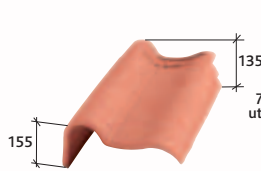
Rive individuelle gauche Panne S (3,6 au ml)
Réf. 323.42




Rive individuelle droite Panne S (3,6 au ml)
Réf. 323.41



Tuile de rive à rabat droit Panne S (3,6 au ml)
Réf. 323.70



Tuile de rive à rabat gauche Panne S (3,6 au ml)
Réf. 323.71




Fronton pour faîtière ondulée à emboîtement ⁽²⁾
Réf. 810

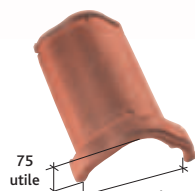
Accessoires de faîtière



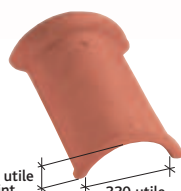
About de rive universelle à recouvrement droit
Réf. 1071



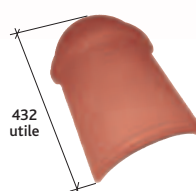
About de rive universelle à emboîtement gauche
Réf. 1070



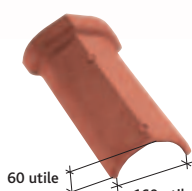
Faîtière ondulée à emboîtement ⁽¹⁾
Réf. 722



Faîtière 1/2 ronde à emboîtement (2,5 au ml)
Réf. 717

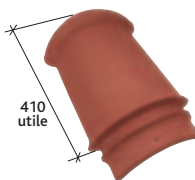


About de faîtière 1/2 ronde à emboîtement
Réf. 869



Arêtier à emboîtement (2,5 au ml)
Réf. 758

Tuile à énergie solaire



About d'arêtier 1/2 rond à emboîtement
Réf. 862



Tuile photovoltaïque
Contacter notre Hotline technique pour avoir l'offre technique la plus adaptée à votre projet.
N° Azur 0 810 148 223

- (1) N'existe pas en coloris Noir
(2) Disponible en coloris Vieilli et Terre d'Amarante

NOTES DE PRESCRIPTION

Les tuiles seront posées conformément aux préconisations du fabricant et au DTU 40.21

La couverture sera réalisée en tuiles Terre Cuite de type Panne S ou équivalente et disposant des caractéristiques suivantes :

- De type Petit Moule Faiblement Galbée et de format 20/m².
- Son profil devra reprendre celui d'une Panne Flamande traditionnelle.
- De coloris Terre d'Amarante, Ardoisé, Flammé Rustique, Noir, Rouge, Vieilli, Vieux Nord.
- Celle-ci devra comporter 2 tenons et trou de pré-perçage.
- Enfin, les tuiles employées seront conformes à la norme NF-EN 1304.